

Simon V8 i7 S6 E6 50S Track socket



KIMQUANG
Electrical equipment



KIM QUANG ELECTRIC DISTRIBUTOR

SWITCHES & SOCKETS


Catalogue Project Vietnam 2023

simon

Since 1916 From Spain

www.kimquang.vn
www.kimquang.com.vn

Hotline: **0931 455 668**



KIMQUANG

Electrical equipment

CÔNG TẮC Ổ CẮM



Series **V8** .10



Series **i7** .18



Series **S6** .26



Series **E6** .32



Series **50** .38



Track socket .46

THIẾT BỊ KHÁC



Ổ cắm âm sàn .49



Đế âm .50



Aptomat .52



Tủ aptomat .53

* Ghi chú:

- Mã và giá sản phẩm có thể thay đổi mà không cần thông báo trước.
- Vui lòng liên hệ với Simon để biết thêm chi tiết về mã & màu sản phẩm.
- Tiêu chuẩn IEC 60669-1, Socket: IEC 60884-1

Remarks:

All price and codes are subjected to change without prior notice.
Please check detail Simon or consult local sales representatives for orther color combination.
Switch: IEC 60669-1, Socket: IEC 60884-1



simon

LIGHT UP EMOTIONS

Cảm nhận bước chuyển của thời gian thành những khoảnh khắc đáng nhớ. Cảm xúc biến không gian thành tổ ấm hạnh phúc, an yên.

Tại Simon, chúng tôi hiểu rằng, không gian là trung tâm của những trải nghiệm và không gian ấy, sẽ được khỏa lấp bằng cảm xúc mãnh liệt của các giác quan.

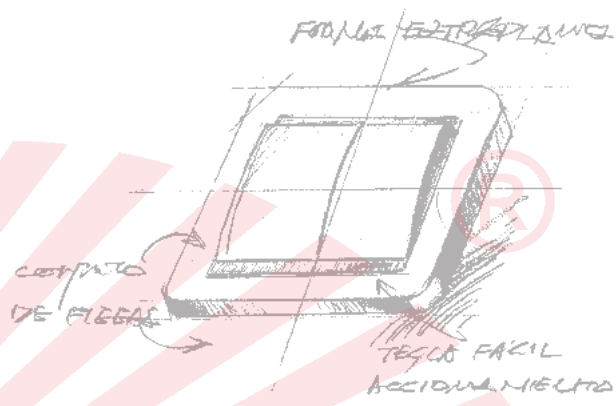
Chạm, nhìn thấy, lắng nghe và cảm nhận. Chúng tôi muốn đánh thức tất cả các giác quan tiềm ẩn trong bạn.

Simon - Bùng lên cảm xúc



Thiết kế là cầu nối giữa

& THẨM MỸ
& TIỆN ÍCH



SIMON DESIGNING AWARDS



X Awards 2014 Simon 82 Detail



reddot award 2017
winner

Red Dot 2017 Simon 100



IF Gold Award 2018 Fluvia Loop



IF Design Award 2019 Simon 50E



reddot design award
winner 2019



IF Design Award 2021



reddot winner 2021



IF Design Award 2022



reddot winner 2022

SIMON: TỪ NĂM 1916 TẠI BARCELONA



Tại Olot - 1920



Nhà máy đồ sứ tại Sant Andreu, Barcelona - 1943



Ông Arthur Simon và gia đình -1990



Gian hàng của IEP tại Feria de Madrid - 1949



Nhà máy ở Calle Pare Roca, Olot - 1925

1916

Ông Arturo Simon khởi nghiệp công ty ở Olot

1942

Nhà máy sản xuất đồ sứ được mở

1993

Ra mắt hệ thống điều khiển thông minh đầu tiên

1925

Ông Arturo Simon mở rộng hoạt động sản xuất và kinh doanh thiết bị điện

1957

Simon mua lại PME

1998

Simon bắt đầu quốc tế hóa

1966

Simon mua lại IEP

1999

Gia nhập thị trường Trung Quốc



1916

Bayonet bulb mount



1920-1930
851 "Extra" rotary switch



1956
Simon 24



1962
Simon 25



1973
Simon 36



1978
Simon 31



1992
Simon 75



Nhà máy Olot - 1975



Nhà máy Hayan, Trung Quốc - 1999



Sense - 2015



Simon Vox - 1998



Sân Vận Động Bắc Kinh, TQ - 2008



Nhà máy Simon Việt Nam - 2022

2006

Simon gia nhập thị trường Ấn Độ

2015

Hệ thống cảm ứng mới ra đời

Hệ thống cảm ứng được đánh giá cao và nhận được một số giải thưởng quốc tế bởi nó kết hợp được 3 yếu tố vật lý, con người và môi trường một cách hài hòa

2016

Simon toàn cầu kỉ niệm 100 năm

2008

Simon được lựa chọn là nhà phân phối chính thức của Olympic tại Bắc Kinh

Những giải thưởng quốc tế

Trong đó bộ đèn The Slim and Cool trong bộ sưu tập Fluvia đạt 5 giải thưởng quốc tế:
• iF Awards for Fluvia Slim luminaires
• Red Dot Awards for the Slim and Cool Fluvia luminaires
• Delta Awards in the selection category for Slim and Cool
• Delta Awards for Detail 82
• iF Gold Awards for Sense

2020

Simon chính thức có trụ sở và xây dựng nhà máy tại Việt Nam.



1995

Simon 88



2005

Simon 82 Nature



2013

Simon i7



2016

Simon E6



2020

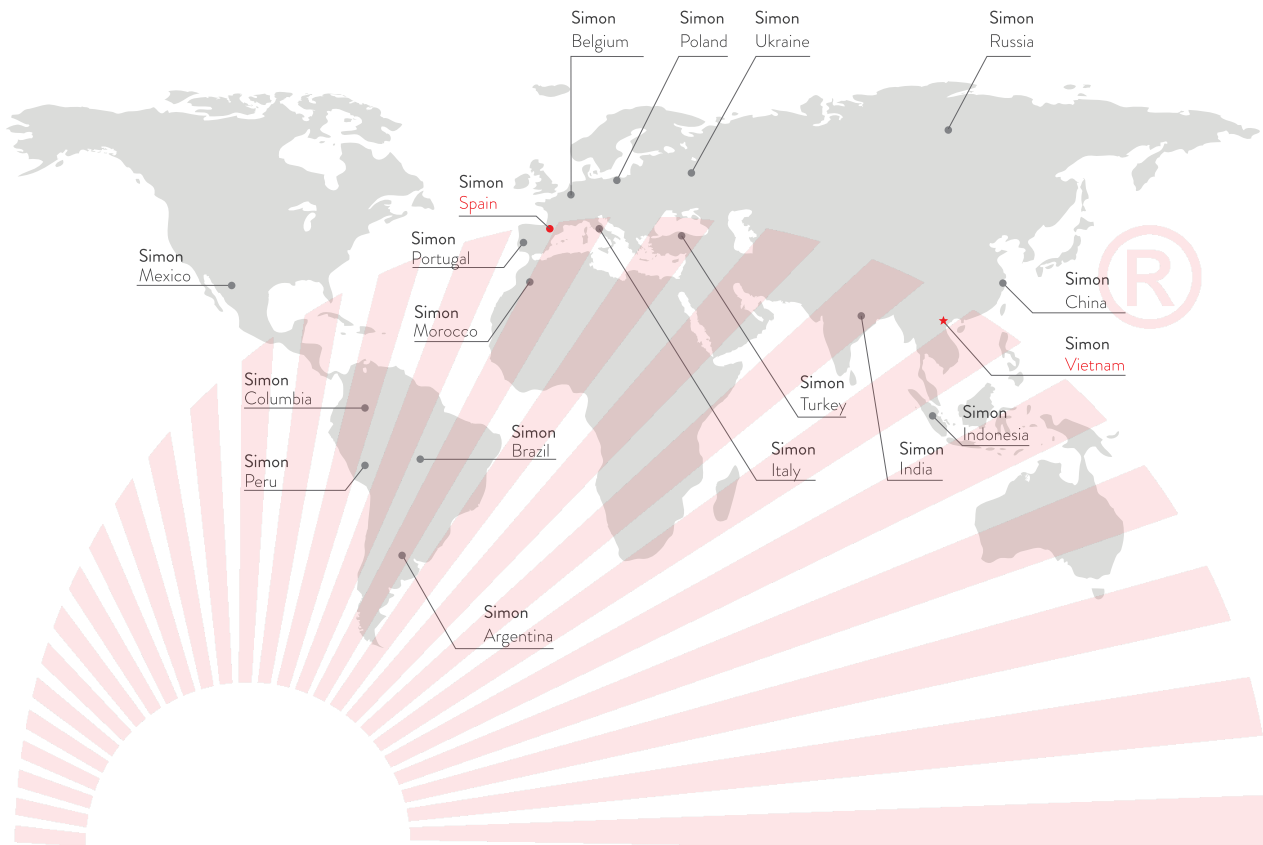
Simon i6



2022

Simon S6

MẠNG LƯỚI SIMON



Simon là tập đoàn công nghiệp với
LỊCH SỬ PHÁT TRIỂN HƠN 100 NĂM

Electrical equipment

Simon là tập đoàn công nghiệp chuyên về các giải pháp công nghệ chiếu sáng, điều khiển ánh sáng, thiết bị kết nối và thiết bị điện, được thành lập vào năm 1916, có trụ sở chính tại thành phố Barcelona, Tây Ban Nha.

Trải qua hơn 100 năm hình thành và phát triển, hiện Simon đã có mặt tại hơn 90 Quốc gia với 15 nhà máy sản xuất, trụ sở tại 16 Quốc gia.

DỰ ÁN SIMON




Marriott Auditorium Hotel, Madrid, Spain




HQ Mansion of DKV, Spain



National Stadium, Beijing, China



Torre Agbar, Barcelona, Spain




Grand Hyatt Bali, Indonesia




Kremlin, Moscow, Russia



MAL-Royal Chulan Hotel, Kuala Lumpur, Malaysia



Le Eminence Hotel, Puncak, Indonesia



MAL-Dorsett Residence, Malaysia



FLC, Sầm Sơn, Thanh Hóa, VN




Vinhomes Grand Park - Phân khu The Origami, Việt Nam



Flamingo Đại Lải, Việt Nam

Simon V8




K. QUANG
Electrical equipment

SANG TRỌNG
TINH TẾ

MẶT HẠT NHIỀU MÀU SẮC

Colours




Màu Trắng/ Màu Xám/ Màu Champagne/ Màu Đá
White/ Grey/ Champagne/ Stone

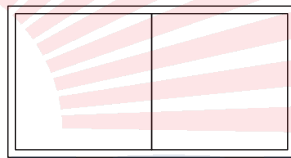


ĐA DẠNG KHUNG VIỀN

A Variety Of Border Frames



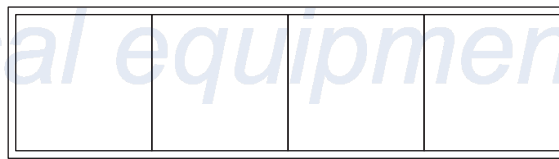
Khung đơn
1 Gang frame



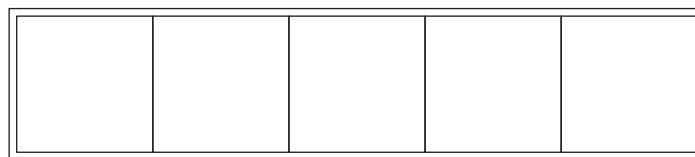
Khung đôi
2 Gang frame



Khung ba
3 Gang frame



Khung bốn
4 Gang frame



Khung năm
5 Gang frame

KIMQUANG
Electrical equipment

CÔNG TẮC Switches



MODULE CÔNG TẮC ĐƠN 1 CHIỀU
1 Gang 1 Way Switch Module (16AX 250V)

80101



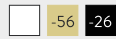
MODULE CÔNG TẮC ĐƠN 1 CHIỀU CÓ LED
1 Gang 1 Way Switch Module with LED (16AX 250V)

80104



MODULE CÔNG TẮC ĐƠN 2 CHIỀU
1 Gang 2 Way Switch Module (16AX 250V)

80201



**MODULE CÔNG TẮC ĐƠN
20A 2 CỰC 1 CHIỀU CÓ LED**
20A Double Pole Switch Module with LED (20AX 250V)

80203



**MODULE CÔNG TẮC ĐƠN
20A 2 CỰC 2 CHIỀU CÓ LED**
20A 2 Way Double Pole Switch Module with LED (20AX 250V)

80204



**MODULE CÔNG TẮC ĐƠN
32A 2 CỰC 1 CHIỀU CÓ LED**
32A Double Pole Switch Module with LED (32A 250V)

80323



**MODULE CÔNG TẮC ĐƠN
32A 2 CỰC 2 CHIỀU CÓ LED**
32A 2 Way Double Pole Switch Module with LED (32A 250V)

80324




MODULE CÔNG TẮC ĐƠN TRUNG GIAN
1 Gang Intermediate Switch Module (16AX 250V)

80397H



MODULE CÔNG TẮC ĐÔI 1 CHIỀU CÓ LED
2 Gang 1 Way Switch Module with LED (16AX 250V)

80396



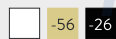
MODULE CÔNG TẮC ĐÔI 2 CHIỀU
2 Gang 2 Way Switch Module (16AX 250V)

80397



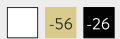
MODULE CÔNG TẮC ĐÔI 1 CHIỀU
2 Gang 1 Way Switch Module (16AX 250V)

80398



MODULE CÔNG TẮC BA 1 CHIỀU CÓ LED
3 Gang 1 Way Switch Module with LED (16AX 250V)

80370



MODULE CÔNG TẮC BA 1 CHIỀU
3 Gang 1 Way Switch Module (16AX 250V)

80371



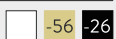
MODULE CÔNG TẮC BA 2 CHIỀU
3 Gang 2 Way Switch Module (16AX 250V)

80372



MODULE NÚT NHẤN ĐƠN
1 Gang Push-button Switch Module (16A 250V)

80101F



MODULE NÚT NHẤN ĐƠN CÓ LED
1 Gang Push-button Switch Module with LED (16A 250V)

80104F



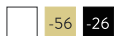
CÔNG TẮC Switches



MODULE NÚT NHẤN ĐÔI

2 Gang Push-button Switch Module (16A 250V)

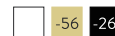
80398F



MODULE NÚT NHẤN ĐÔI CÓ LED

2 Gang Push Button Switch Module with LED (16A 250V)


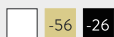
80396F



MODULE NÚT NHẤN BA

3 Gang Push-button Switch Module (16A 250V)

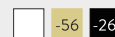
80371F



MODULE NÚT NHẤN BA CÓ LED

3 Gang Push Button Switch Module with LED (16A 250V)

80370F



MODULE NÚT NHẤN CHUÔNG CỬA

Doorbell Switch Module (16A 250V)

80150



MODULE NÚT CHE TRƠN

Blank Plate Module

80800



Ổ CẮM Socket-outlets



MODULE Ổ CẮM 3 CHẤU ĐA NĂNG

Multi-standard Socket Module (13A 250V)

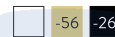
80430



MODULE Ổ CẮM ĐA NĂNG + 2 CỔNG USB

Multi-standard Socket Module with Double USB Chargers (13A 250V)

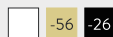
80E725



MODULE Ổ CẮM ĐÔI 2 CHẤU

Twin 2 Pin Socket Module (10A 250V)

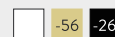
80456



MODULE Ổ CẮM ĐƠN 3 CHẤU 16A

Single EU-US with Earth Socket Module (16A 250V)

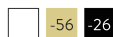
80487



MODULE Ổ CẮM SCHUKO

Schuko Socket Module (16A 250V)

80687



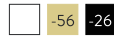
HẠT TIVI, MẠNG, THOẠI & ĐIỀU KHIỂN

TV, Data, Tel, Control and Regulator



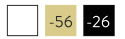
MODULE Ổ CẮM TIVI ĐƠN
Tivi Outlet Module

80476



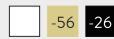
MODULE Ổ CẮM TIVI ĐÔI
Twin Tivi Outlet Module

80478



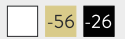
MODULE Ổ CẮM ĐIỆN THOẠI ĐƠN
Telephone Outlet Module (RJ11)

80480



MODULE Ổ CẮM ĐIỆN THOẠI ĐÔI
Twin Telephone Outlet Module (RJ11)

80488



MODULE Ổ CẮM TIVI & ĐIỆN THOẠI
Tivi and Telephone Outlet Module (RJ11)

80491



MODULE Ổ CẮM TIVI & MẠNG (CAT6)
Tivi and Data Outlet Module (Cat6)

80492



MODULE Ổ CẮM DỮ LIỆU MẠNG (CAT6)
1 Gang Data Outlet Module (Cat6)

80591



MODULE Ổ CẮM MẠNG ĐÔI (CAT6)
Twin Data Outlet Module (Cat6)

80593



MODULE Ổ CẮM ĐIỆN THOẠI & MẠNG (CAT6)
Telephone (RJ11) & Data Outlet Module (Cat6)

80599



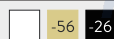
MODULE CỔNG HDMI VÀ USB
USB-HDMI Outlet Module

80494



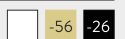
MODULE Ổ CẮM KẾT NỐI TAI NGHE VGA 3.5
VGA-3.5 Earphone Outlet Module

80495



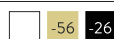
MODULE Ổ CẮM KẾT NỐI ÂM THANH ĐƠN
Speaker Socket Module

80800Y1



MODULE Ổ CẮM KẾT NỐI ÂM THANH ĐÔI
Twin Speaker Socket Module

80800Y2



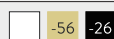
MODULE CHIẾT ÁP ĐÈN
Dimmer Switch Module

80313



MODULE CHIẾT ÁP QUẠT
Fan Speed Switch Module

80317



GIẢI PHÁP KHÁCH SẠN Hotel solutions



MODULE CHUÔNG CỬA CÓ ĐÈN BÁO
"KHÔNG LÀM PHẪN" & "DỌN PHÒNG"
Doorbell Switch with DND & MUR Indicator

80805



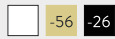
MODULE CÔNG TẮC KHẨN CẤP
Emergency Switch Module

80809




MODULE CÔNG TẮC THẺ
Keycard Switch Module

80526



KIM HANG
Electrical equipment



VIÊN CÔNG TẮC THẺ Key Card Frame



Crystal



Water



White



Black




Stone



Orange



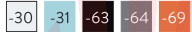
Silver



Gold

80612  Frame KT: 102 x 95 mm

80813  Frame (86 Type) KT: 86 x 86 mm

80613  Frame (86 Type) KT: 86 x 86 mm

80815  Frame (86 Type) KT: 86 x 86 mm

VIÊN MẶT KÍNH Nature Frame (Crystal)



Crystal



Water



Black

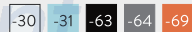



Stone



Orange

80611  1 Frame (86 Type) KT: 86 x 86 mm

80620  2 Frame (76 Type) KT: 90 x 178 mm

80610  1 Frame KT: 95 x 102 mm

80630  3 Frame (76 Type) KT: 90 x 254 mm

80640  4 Frame (76 Type) KT: 90 x 330 mm

80650  5 Frame (76 Type) KT: 90 x 406 mm

VIÊN MẶT NHỰA Basic Frame (Plastic)





White









Champagne









Grey

80810    1 Frame KT: 90 x 86 mm

80820    2 Frame (76 Type) KT: 90 x 162 mm

80830    3 Frame (76 Type) KT: 90 x 238 mm

80840    4 Frame (76 Type) KT: 90 x 314 mm

80850    5 Frame (76 Type) KT: 90 x 390 mm

VIÊN MẶT KIM LOẠI Classic Frame (Metal)



Silver



Gold

80821   2 Frame (76 Type) KT: 86 x 162 mm

80831   3 Frame (76 Type) KT: 86 x 238 mm

80811   1 Frame (86 Type) KT: 86 x 86 mm

80822   2 Frame (86 Type) KT: 86 x 172 mm

80841   4 Frame (76 Type) KT: 86 x 314 mm

80851   5 Frame (76 Type) KT: 86 x 390 mm

80832   3 Frame (86 Type) KT: 86 x 258 mm


80842   4 Frame (86 Type) KT: 86 x 344 mm

80852   5 Frame (86 Type) KT: 86 x 430 mm


VIÊN MẶT ĐÁ Stone Frame



Baslt



Zaha



Calacatta

80716-2A

80716-2B

80716-2C

80726-2A

80726-2B

80726-2C

80736-2A

80736-2B


80736-2C

1 Frame KT: 95 x 102 mm

2 Frame KT: 95 x 178 mm

3 Frame KT: 95 x 254 mm

Simon*i*7



KIM QUANG
Electrical equipment

ĐƠN GIẢN
THỜI THƯỢNG

MÀU SẮC

Colours



Màu Trắng
White



Màu Champagne
Champagne (-46)




Màu Xám
Grey (-61)

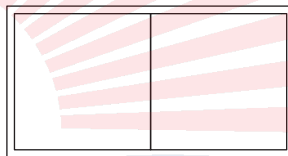


ĐA DẠNG KHUNG VIÊN

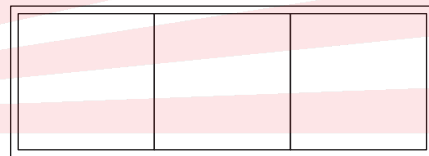
A Variety Of Border Frames



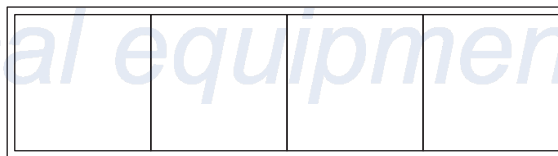
Khung đơn
1 Gang frame



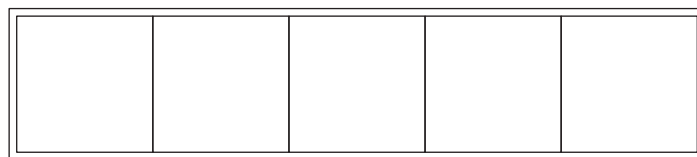
Khung đôi
2 Gang frame



Khung ba
3 Gang frame



Khung bốn
4 Gang frame



Khung năm
5 Gang frame

KIMQUANG
Electrical equipment

CÔNG TẮC Switches



MODULE CÔNG TẮC ĐƠN 1 CHIỀU
1 Gang 1 Way Switch Module (16AX 250V)

701011



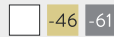
MODULE CÔNG TẮC ĐƠN 2 CHIỀU
1 Gang 2 Way Switch Module (16AX 250V)

701012



MODULE CÔNG TẮC ĐƠN 1 CHIỀU CÓ LED
1 Gang 1 Way Switch Module with LED (16AX 250V)

701013



MODULE CÔNG TẮC ĐƠN 2 CHIỀU CÓ LED
1 Gang 2 Way Switch Module with LED (16AX 250V)

701014



MODULE CÔNG TẮC ĐƠN TRUNG GIAN
1 Gang Intermediate Switch Module (16AX 250V)

701026



**MODULE CÔNG TẮC ĐƠN
20A 2 CỰC 1 CHIỀU CÓ LED**
20A Double Pole Switch Module with LED (20AX 250V)

702023



**MODULE CÔNG TẮC ĐƠN
20A 2 CỰC 2 CHIỀU CÓ LED**
20A 2 Way Double Pole Switch Module with LED (20AX 250V)

702024



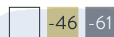
**MODULE CÔNG TẮC ĐƠN
32A 2 CỰC 1 CHIỀU CÓ LED**
32A Double Pole Switch Module with LED (32A 250V)

703223



**MODULE CÔNG TẮC ĐƠN
32A 2 CỰC 2 CHIỀU CÓ LED**
32A 2 Way Double Pole Switch Module with LED (32A 250V)

703224



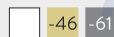
MODULE CÔNG TẮC ĐÔI 1 CHIỀU
2 Gang 1 Way Switch Module (16AX 250V)

701021



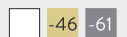
MODULE CÔNG TẮC ĐÔI 2 CHIỀU
2 Gang 2 Way Switch Module (16AX 250V)

701022



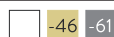
MODULE CÔNG TẮC ĐÔI 1 CHIỀU CÓ LED
2 Gang 1 Way Switch Module with LED (16AX 250V)

701023



MODULE CÔNG TẮC ĐÔI 2 CHIỀU CÓ LED
2 Gang 2 Way Switch Module with LED (16AX 250V)

701024



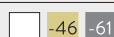
MODULE CÔNG TẮC ĐÔI TRUNG GIAN
2 Gang Intermediate Switch Module (10AX 250V)

701046



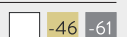
MODULE CÔNG TẮC BA 1 CHIỀU
3 Gang 1 Way Switch Module (16AX 250V)

701031



MODULE CÔNG TẮC BA 2 CHIỀU
3 Gang 2 Way Switch Module (16AX 250V)

701032



CÔNG TẮC Switches



MODULE CÔNG TẮC BA 1 CHIỀU CÓ LED
3 Gang 1 Way Switch Module with LED (16AX 250V)

701033



MODULE CÔNG TẮC BA 2 CHIỀU CÓ LED
3 Gang 2 Way Switch Module with LED (16AX 250V)

701034



MODULE CÔNG TẮC BỐN 1 CHIỀU
4 Gang 1 Way Switch Module (10AX 250V)

701041



MODULE CÔNG TẮC BỐN 2 CHIỀU
4 Gang 2 Way Switch Module (10AX 250V)

701042



MODULE CÔNG TẮC BỐN 1 CHIỀU CÓ LED
4 Gang 1 Way Switch Module with LED (10AX 250V)

701043



MODULE CÔNG TẮC BỐN 2 CHIỀU CÓ LED
4 Gang 2 Way Switch Module with LED (10AX 250V)

701044



MODULE NÚT NHẤN ĐƠN
1 Gang Push-button Switch Module (16A 250V)

701011F



MODULE NÚT NHẤN ĐÔI
2 Gang Push-button Switch Module (16A 250V)

701021F



MODULE NÚT NHẤN BA
3 Gang Push-button Switch Module (16A 250V)

701031F



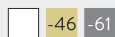
MODULE NÚT NHẤN BỐN
4 Gang Push-button Switch Module (10A 250V)

701041F



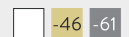
MODULE CÔNG TẮC CHUÔNG CỬA
Doorbell Switch Module (16A 250V)

706301



MODULE MẶT CHE TRON
1 Gang Blank Plate Module

701000

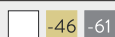


Ổ CẮM Socket-outlets



MODULE Ổ ĐƠN 2 CHẤU + Ổ ĐA NĂNG
2 Pin Socket & Multi-standard Socket Module (10A 250V)

701080



MODULE Ổ CẮM ĐÔI 2 CHẤU
Twin 2 Pin Socket Module (10A 250V)

701072



MODULE Ổ CẮM ĐƠN 3 CHẤU
Single EU-US with Earth Socket Module (16A 250V)

701087



Ổ CẮM Socket-outlets



BỘ Ổ CẮM ĐÔI 3 CHẤU

Twin EU-US with Earth Socket (combined with frame) (16A 250V)

711287



MODULE Ổ ĐA NĂNG MỚI + CÔNG TẮC

Multi-standard Socket Module with Switch (13A 250V)

701089



MODULE Ổ CẮM ĐƠN 3 CHẤU + 2 Ổ USB

Multi-standard Socket Module with Twin USB Charger (13A 250V)

70E725



MODULE Ổ CẮM ĐƠN SCHUKO 16A

16A Schuko Socket Module (16A 250V)

701687



HẠT TIVI, MẠNG, THOẠI & ĐIỀU KHIỂN TV, Data, Tel, Control and Regulator



MODULE Ổ CẮM TIVI ĐƠN

Tivi Outlet Module

705111



MODULE Ổ CẮM TIVI ĐƠN CHUẨN F

TV Outlet Module with F Connector

705114



MODULE Ổ CẮM TIVI ĐÔI

Twin TV Outlet Module

705119



MODULE Ổ CẮM TIVI VÀ TIVI CHUẨN F

TV and TV with F Connector Module

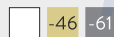
705119S



MODULE Ổ CẮM ĐIỆN THOẠI ĐƠN

Telephone Outlet Module (RJ11)

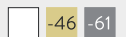
705214



MODULE Ổ CẮM MẠNG ĐƠN (CAT6)

Data Outlet Module (Cat6)

705218



MODULE Ổ CẮM ĐIỆN THOẠI ĐÔI

Twin Telephone Outlet Module (RJ11)

705224



MODULE Ổ CẮM MẠNG ĐÔI (CAT6)

Twin Data Outlet Module (Cat6)

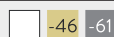
705228



MODULE Ổ CẮM ĐIỆN THOẠI + MẠNG (CAT6)

Telephone & Data Outlet Module (Cat6)

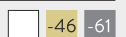
705229



MODULE Ổ CẮM TIVI + ĐIỆN THOẠI

Telephone & Tivi Outlet Module

705301



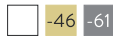
HẠT TIVI, MẠNG, THOẠI & ĐIỀU KHIỂN

TV, Data, Tel, Control and Regulator



MODULE Ổ CẮM TIVI + MẠNG (CAT6)
Tivi & Data Outlet Module (Cat6)

705302



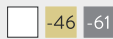
MODULE Ổ CẮM LOA ĐƠN
Speakers Outlet Module

705401



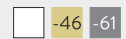
MODULE Ổ CẮM LOA ĐÔI
Twin Speakers Outlet Module

705402



MODULE Ổ CẮM AV-S
AV-S Multimedia Socket Module

700493



MODULE Ổ SẠC USB + Ổ HDMI
USB + HDMI Outlet Module

700494



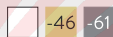
**MODULE Ổ SẠC USB (5V 2.4A)
+ SẠC TYPE C (45W)**
USB (5V 2.4A) + Type-C (45W) Module

70E727



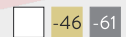
MODULE CHIẾT ÁP ĐÈN LED 200W
200W LED Dimmer Switch Module

70E102



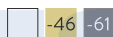
MODULE CHIẾT ÁP QUẠT 200W
200W Fan Regulator Switch Module

70E201



MODULE CHIẾT ÁP ÂM LƯỢNG
4-Channel Volume Control Switch Module (3 wires)

70E621



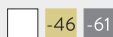
**MODULE CẢM BIẾN
HIỆN DIỆN, CHUYỂN ĐỘNG**
Presence Detector Switch Module (2 wires)

70E301



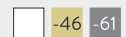
**MODULE CẢM BIẾN
ÂM THANH & ẢNH SÁNG 160W**
160W Voice and Light Control Switch Module

70E401



MODULE CẢM BIẾN HIỆN DIỆN (3 DÂY)
Presence Detector Switch Module (3 wires)

70E302



MODULE CẢM BIẾN HIỆN DIỆN (4 DÂY)
Presence Detector Switch Module (4 wires)

70E303



**MODULE CÔNG TẮC
ĐẶT THỜI GIAN TRỄ 160W**
160W Touch Time Delay Switch Module

70E501



GIẢI PHÁP KHÁCH SẠN Hotel solutions



MODULE CÔNG TẮC “KHÔNG LÀM PHIỀN” & “MỜI DỌN PHÒNG” CÓ ĐÈN LED
2 Gang 2 Way Switch Module with DND & MUR with LED (16AX 250V)

D701024



MODULE NÚT NHẤN CHUÔNG HIỂN THỊ “KHÔNG LÀM PHIỀN”, “MỜI DỌN PHÒNG” “CHỜ 1 PHÚT”, “CÓ NGƯỜI BÊN TRONG”
DND, MUR, Wait A minute, Someone In Indicator (1A 250V)

45E611



MODULE NÚT NHẤN CHUÔNG HIỂN THỊ “MỜI DỌN PHÒNG”
Doorbell Switch Module with DND Indicator (1A 250V)

70E611



MODULE NÚT NHẤN CHUÔNG HIỂN THỊ “KHÔNG LÀM PHIỀN”&“MỜI DỌN PHÒNG”
Doorbell Switch Module with DND & MUR Indicator (1A 250V)

70E612



MODULE Ổ CẮM DAO CẠO RÀU
Shaver Outlet Module

70E651



MODULE BỘ Ổ CẮM DAO CẠO RÀU
Shaver Socket (146) Module

714504



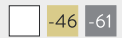
MODULE PHÁT WIFI TRONG PHÒNG
Wifi Router Module

70E741



MODULE CÔNG TẮC KHẨN CẤP
Emergency Switch Module

705901



MODULE CÔNG TẮC THẺ TỪ 20A
KeyCard Switch Module 20A

70E601



MODULE CÔNG TẮC THẺ TỪ RFID
RFID KeyCard Switch Module

70E602



MODULE ĐÈN CHÂN TƯỜNG 3000K
3000K Footlight Module

70E732



MODULE ĐÈN CHÂN TƯỜNG 6000K
6000K Footlight Module

70E731



MODULE ĐÈN CHÂN TƯỜNG 3000K CÓ CẢM BIẾN
3000K Sensory Footlight Module

70E733

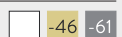


KHUNG VIỀN Frames



KHUNG ĐƠN
1 Gang Frame

700610



KHUNG VIÊN Frames



KHUNG ĐÔI

2 Gang Frame (76 Type)

86 x 162 mm

700620

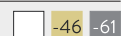


KHUNG 3

3 Gang Frame (76 Type)

86 x 238 mm

700630

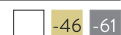


KHUNG 4

4 Gang Frame (76 Type)

86 x 314 mm

700640

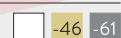


KHUNG 5

5 Gang Frame (76 Type)

86 x 390 mm

700650



KHUNG ĐÔI

2 Gang Frame (86 Type)

86 x 172 mm

700820


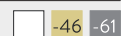


KHUNG 3

3 Gang Frame (86 Type)

86 x 258 mm

700830

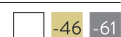


KHUNG 4

4 Gang Frame (86 Type)

86 x 344 mm

700840

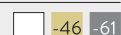


KHUNG 5

5 Gang Frame (86 Type)

86 x 430 mm

700850



* 76 Type: More compacted design, less space between rockers, require 76 type mounting box

Simon | S6



KIMQUANG
Electrical equipment

TRẦN VIÊN
ĐỘT PHÁ & ẤN TƯỢNG

MÀU SẮC

Colours



Màu Trắng
White



Màu Champagne
Champagne (-46)

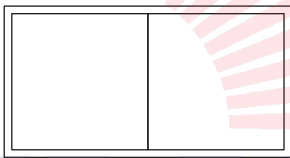


Màu Xám
Grey (-61)

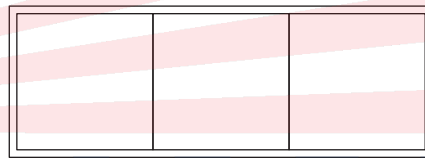


ĐA DẠNG KHUNG VIỀN


A Variety Of Border Frames



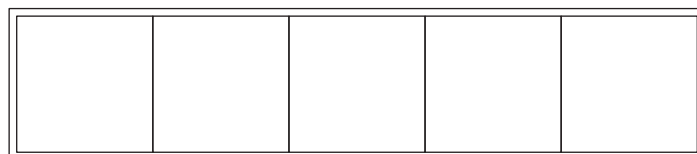
Khung đôi
2 Gang frame



Khung ba
3 Gang frame



Khung bốn
4 Gang frame



Khung năm
5 Gang frame

KIMQUANG
Electrical equipment

CÔNG TẮC Switches



BỘ CÔNG TẮC ĐƠN 1 CHIỀU
1 Gang 1 Way Switch (16AX 250V)

581011



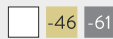
BỘ CÔNG TẮC ĐƠN 2 CHIỀU
1 Gang 2 Way Switch (16AX 250V)

581012



BỘ CÔNG TẮC ĐÔI 1 CHIỀU
2 Gang 1 Way Switch (16AX 250V)

581021



BỘ CÔNG TẮC ĐÔI 2 CHIỀU
2 Gang 2 Way Switch (16AX 250V)

581022



BỘ CÔNG TẮC BA 1 CHIỀU
3 Gang 1 Way Switch (16AX 250V)

581031



BỘ CÔNG TẮC BA 2 CHIỀU
3 Gang 2 Way Switch (16AX 250V)

581032



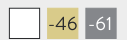
BỘ CÔNG TẮC BỐN 1 CHIỀU
4 Gang 1 Way Switch (10AX 250V)

581041



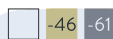
BỘ CÔNG TẮC BỐN 2 CHIỀU
4 Gang 2 Way Switch (10AX 250V)

581042



BỘ CÔNG TẮC ĐƠN TRUNG GIAN
1 Gang Intermediate Switch (16AX 250V)

581026



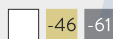
BỘ CÔNG TẮC ĐÔI TRUNG GIAN
2 Gang Intermediate Switch (10AX 250V)

581046



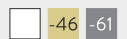
BỘ CÔNG TẮC ĐƠN 20A 1 CHIỀU
1 Gang 1 Way double pole switch (20AX 250V)

582023



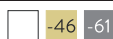
BỘ CÔNG TẮC CHUÔNG CỬA
Doorbell Switch (16A 250V)

586301




BỘ MẶT CHE TRƠN
Blank Plate

581000




Ổ CẮM


Socket-outlets

**BỘ Ổ CẮM ĐÔI 3 CHẤU**
Twin Euro-US Socket (16A 250V)


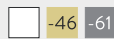
581287

**BỘ Ổ CẮM ĐƠN 3 CHẤU**
Single EURO-US socket (16A 250V)

581087

**BỘ Ổ ĐƠN 2 CHẤU**
+ Ổ ĐA NĂNG + CÔNG TẮC
2 Pin Socket & Multi-standard Socket (10A 250V)

581080

**BỘ Ổ CẮM ĐÔI 2 CHẤU**
2 Gang 2 Pin Socket (10A 250V)

581072

**HẠT TIVI, MẠNG, THOẠI & ĐIỀU KHIỂN**

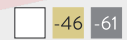
TV, Data, Tel, Control and Regulator

**BỘ Ổ CẮM TIVI ĐƠN**
Tivi Outlet

585111

**BỘ Ổ CẮM TIVI ĐƠN CHUẨN F**
Tivi Outlet F Type Connector

585114

**BỘ Ổ CẮM ĐIỆN THOẠI ĐƠN**
Telephone Outlet (RJ11)

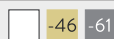
585214

**BỘ Ổ CẮM MẠNG ĐƠN (CAT6e)**
Data Outlet (Cat6e)

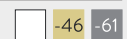
585218

**BỘ Ổ CẮM ĐIỆN THOẠI + MẠNG (CAT6e)**
Telephone and Data Outlet (Cat6e)

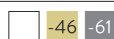
585229

**BỘ Ổ CẮM MẠNG ĐÔI (CAT6e)**
Twin Data Outlet (Cat6e)

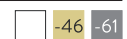
585228

**BỘ Ổ CẮM TIVI + MẠNG (CAT6e)**
Tivi & Data Outlet (Cat6e)

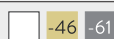
585302

**BỘ CHIẾT ÁP ĐÈN**
Dimmer Switch

58E101

**BỘ CHIẾT ÁP QUẠT**
Fan Regulator Switch

58E201



GIẢI PHÁP KHÁCH SẠN Hotel solutions



MODULE CÔNG TẮC “KHÔNG LÀM PHIỀN” & “MỜI DỌN PHÒNG” CÓ ĐÈN LED
2 Gang 2 Way Switch Module with DND & MUR with LED (16AX 250V)

D701024



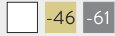
MODULE NÚT NHẤN CHUÔNG HIỂN THỊ “KHÔNG LÀM PHIỀN”&“MỜI DỌN PHÒNG”
Doorbell Switch Module with DND & MUR Indicator (1A 250V)

70E612



MODULE Ổ CẮM DAO CẠO RÊU
Shaver Outlet Module

70E651



MODULE CÔNG TẮC THẺ TỪ RFID
RFID KeyCard Switch Module

70E602



BỘ CÔNG TẮC KHẨN CẤP
Emergency Switch

585901



BỘ ĐÈN CHÂN TƯỜNG 3000K
3000K Footlight

58E732



KHUNG VIÊN Frames



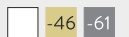
KHUNG ĐÔI
2 Gang Frame

580620



KHUNG 3
3 Gang Frame

580630



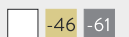
KHUNG 4
4 Gang Frame


580640




KHUNG 5
5 Gang Frame

580650





Simon | E6



TRANG NHÀ
PHONG CÁCH

MÀU SẮC

Colours



Màu Trắng
White



Màu Champagne
Champagne (-46)




Màu Xám
Grey (-61)

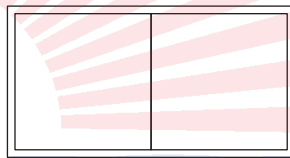


ĐA DẠNG KHUNG VIÊN

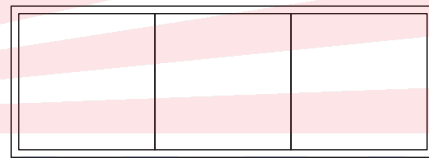
A Variety Of Border Frames



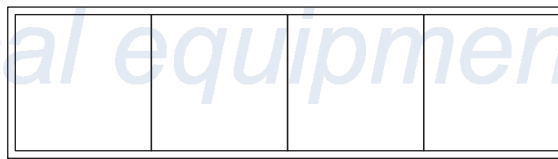
Khung đơn
1 Gang frame



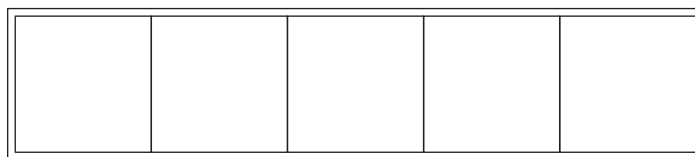
Khung đôi
2 Gang frame



Khung ba
3 Gang frame



Khung bốn
4 Gang frame



Khung năm
5 Gang frame

KIMQUANG
Electrical equipment

CÔNG TẮC Switches



BỘ CÔNG TẮC ĐƠN 1 CHIỀU
1 Gang 1 Way Switch (16AX 250V)

721011




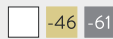
BỘ CÔNG TẮC ĐƠN 2 CHIỀU
1 Gang 2 Way Switch (16AX 250V)

721012



BỘ CÔNG TẮC ĐƠN 1 CHIỀU CÓ LED
1 Gang 1 Way Switch with LED (16AX 250V)

721013



BỘ CÔNG TẮC ĐƠN 2 CHIỀU CÓ LED
1 Gang 2 Way Switch with LED (16AX 250V)

721014



BỘ CÔNG TẮC ĐƠN TRUNG GIAN
1 Gang Intermediate Switch (16AX 250V)

721026



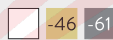
BỘ CÔNG TẮC ĐÔI 1 CHIỀU
2 Gang 1 Way Switch (16AX 250V)

721021



BỘ CÔNG TẮC ĐÔI 2 CHIỀU
2 Gang 2 Way Switch (16AX 250V)

721022



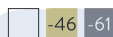
BỘ CÔNG TẮC ĐÔI 1 CHIỀU CÓ LED
2 Gang 1 Way Switch with LED (16AX 250V)

721023



BỘ CÔNG TẮC ĐÔI 2 CHIỀU CÓ LED
2 Gang 2 Way Switch With LED Indicator (16AX 250V)

721024



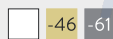
BỘ CÔNG TẮC ĐÔI TRUNG GIAN
2 Gang Intermediate Switch (10AX 250V)

721046



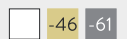
BỘ CÔNG TẮC BA 1 CHIỀU
3 Gang 1 Way Switch (16AX 250V)

721031



BỘ CÔNG TẮC BA 2 CHIỀU
3 Gang 2 Way Switch (16AX 250V)

721032



BỘ CÔNG TẮC BA 1 CHIỀU CÓ LED
3 Gang 1 Way Switch with LED (16AX 250V)

721033



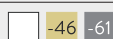
BỘ CÔNG TẮC BA 2 CHIỀU CÓ LED
3 Gang 2 Way Switch with LED (16AX 250V)

721034



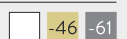
BỘ CÔNG TẮC BỐN 1 CHIỀU
4 Gang 1 Way Switch (10AX 250V)

721041



BỘ CÔNG TẮC BỐN 2 CHIỀU
4 Gang 2 Way Switch (10AX 250V)

721042



CÔNG TẮC Switches



BỘ CÔNG TẮC BỐN 1 CHIỀU CÓ LED
4 Gang 1 Way Switch with LED (10AX 250V)

721043



BỘ CÔNG TẮC ĐƠN
20A 2 CỰC 1 CHIỀU CÓ LED
20A Double Pole Switch With LED (20AX 250V)

722123



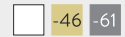
BỘ CÔNG TẮC ĐƠN
20A 2 CỰC 1 CHIỀU CÓ LED
20A Double Pole Switch with LED (20AX 250V)

722023



BỘ CÔNG TẮC ĐƠN
20A 2 CỰC 2 CHIỀU CÓ LED
20A 2 Way Double Pole Switch with LED (20AX 250V)

722024



BỘ CÔNG TẮC ĐƠN
32A 2 CỰC 1 CHIỀU CÓ LED
32A Double Pole Switch with LED (32A 250V)

723223



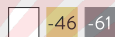
BỘ CÔNG TẮC ĐƠN
32A 2 CỰC 2 CHIỀU CÓ LED
32A 2 Way Double Pole Switch with LED (32A 250V)

723224



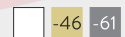
BỘ CÔNG TẮC ĐƠN
45A 2 CỰC 1 CHIỀU CÓ LED
45A Double Pole Switch With LED (45A 250V)

724523



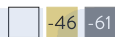
BỘ NÚT NHẤN ĐƠN
1 Gang Push-button (16A 250V)

721011F



BỘ NÚT NHẤN ĐÔI
2 Gang Push-button (16A 250V)

721021F



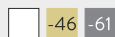
BỘ NÚT NHẤN BA
3 Gang Push-button (16A 250V)

721031F



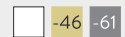
BỘ NÚT NHẤN BỐN
4 Gang Push-button (10A 250V)

721041F



BỘ CÔNG TẮC CHUÔNG CỬA
Doorbell Switch (16A 250V)

726301



BỘ CÔNG TẮC KHẨN CẤP
Emergency Switch

725901




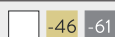
BỘ CÔNG TẮC THẺ 20A
20A Card Switch

72E601



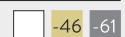
BỘ CÔNG TẮC THẺ TỪ
RFID Keycard Switch

72E602



BỘ CÔNG TẮC ĐÔI 2 CHIỀU HIỂN THỊ
“KHÔNG LÀM PHIÊN”&“MỜI DỌN PHÒNG”
2 Gang 2 Way Switch Module with DND & MUR (16AX 250V)

D721022



CÔNG TẮC Switches



BỘ MẶT CHE TRƠN

Blank Plate

721000



Ổ CẮM Socket-outlets

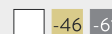
Socket-outlets



BỘ Ổ CẮM ĐÔI 2 CHẤU

Twin 2 Pin Socket (10A 250V)

721072



BỘ Ổ CẮM ĐƠN 3 CHẤU

Euro-US Socket with Earth Socket (16A 250V)

721087



BỘ Ổ CẮM ĐÔI 3 CHẤU

Twin Euro-US Socket with Earth Socket (16A 250V)

721287



BỘ Ổ ĐƠN 2 CHẤU + Ổ ĐA NĂNG

2 Pin Socket & Multi-standard Socket (10A 250V)

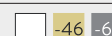
721080



BỘ Ổ CẮM ĐƠN 3 CHẤU + 2 Ổ USB

Multi-standard Socket with Twin USB Charger (13A 240V)

72E725



BỘ Ổ CẮM + CÔNG TẮC

Multi-standard Socket with Switch (13A 250V)

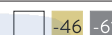
721089



BỘ Ổ CẮM ĐƠN SCHUKO 16A

Schuko (16A 250V)

721687



HẠT TIVI, MẠNG, THOẠI & ĐIỀU KHIỂN TV, Data, Tel, Control and Regulator



BỘ Ổ CẮM TIVI ĐƠN

Tivi Outlet

725111



BỘ Ổ CẮM TIVI ĐƠN CHUẨN F

TV Outlet F Type Connector

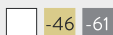
725114



BỘ Ổ CẮM ĐIỆN THOẠI ĐƠN

Telephone Outlet

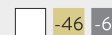
725214



BỘ Ổ CẮM MẠNG ĐƠN (CAT6e)

Data Outlet (Cat6e)

725218



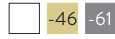
HẠT TIVI, MẠNG, THOẠI & ĐIỀU KHIỂN

TV, Data, Tel, Control and Regulator



BỘ Ổ CẮM ĐIỆN THOẠI ĐÔI
Twin Telephone Outlet (RJ11)

725224



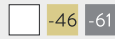
BỘ Ổ CẮM MẠNG ĐÔI (CAT6e)
Twin Data Outlet (Cat6e)

725228



BỘ Ổ CẮM ĐIỆN THOẠI + MẠNG (CAT6e)
Telephone & Data Outlet (Cat6e)

725229



BỘ Ổ CẮM TIVI + ĐIỆN THOẠI
Tivi & Telephone Outlet (RJ11)

725301



BỘ Ổ CẮM TIVI + MẠNG (CAT6e)
Tivi & Data Outlet (Cat.6e)

725302



BỘ CHIẾT ÁP ĐÈN LED 200W
200W Dimmer Switch LED

72E102



BỘ CHIẾT ÁP QUẠT
Fan Regulator Switch (2 Wires)

72E201



CẢM BIẾN HIỆN DIỆN (2 DÂY)
Presence Detector Switch (2 Wires)

72E301



CẢM BIẾN HIỆN DIỆN (3 DÂY)
Presence Detector Switch (3 Wires)

72E302



CẢM BIẾN HIỆN DIỆN (4 DÂY)
Presence Detector Switch (4 Wires)

72E303



KHUNG VIÊN Frames

KHUNG ĐÔI

2 Gang Frame (86 Type)

86 x 175 mm

720620



KHUNG 3

3 Gang Frame (86 Type)

86 x 260 mm

720630

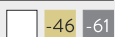


KHUNG 4

4 Gang Frame (86 Type)

86 x 345 mm

720640



KHUNG 5

5 Gang Frame (86 Type)

86 x 430 mm

720650




KHUNG ĐƠN

1 Gang Frame (*Optional)

720610



Simon|50



HIỆN ĐẠI
TIỆN NGHI



MẶT HẠT Rockers



Màu Trắng
White



Màu Champagne
Champagne (-72)



Màu Bạc
Silver (-73)



Màu Đen Mờ
Matt Black (-74)

KIM QUANG

KHUNG VIÊN

Electrical equipment
Frames



Màu Trắng
White



Màu Champagne
Champagne (-72)



Màu Bạc
Silver (-73)



Màu Đen Mờ
Matt Black (-74)

CÔNG TẮC Switches



BỘ CÔNG TẮC ĐƠN 1 CHIỀU
1 Gang 1 Way Switch (10AX 250V)

51011B -72 -73 -74



BỘ CÔNG TẮC ĐƠN 1 CHIỀU CÓ PHẢN QUANG
1 Gang 1 Way Switch with Fluorescent (10AX 250V)

51011BTY -72 -73 -74



BỘ CÔNG TẮC ĐƠN 1 CHIỀU CÓ LED
1 Gang 1 Way Switch with LED (10AX 250V)

51011BD -72 -73 -74



BỘ CÔNG TẮC ĐƠN 2 CHIỀU
1 Gang 2 Way Switch (10AX 250V)

51012B -72 -73 -74



BỘ CÔNG TẮC ĐƠN 2 CHIỀU CÓ PHẢN QUANG
1 Gang 2 Way Switch with Fluorescent (10AX 250V)

51012BTY -72 -73 -74



BỘ CÔNG TẮC ĐƠN 2 CHIỀU CÓ LED
1 Gang 2 Way Switch with LED (10AX 250V)

51012BD -72 -73 -74



BỘ CÔNG TẮC ĐƠN TRUNG GIAN
1 Gang Intermediate Switch (10AX 250V)

51026B -72 -73 -74



BỘ CÔNG TẮC ĐƠN TRUNG GIAN CÓ PHẢN QUANG
1 Gang Intermediate Switch with Fluorescent (10AX 250V)

51026BTY -72 -73 -74



BỘ CÔNG TẮC ĐƠN 20A 2 CỰC 1 CHIỀU CÓ LED ĐỎ
20A Double Pole Switch with LED Red (20AX 250V)

52023B -72 -73 -74



BỘ CÔNG TẮC ĐƠN 20A 2 CỰC 1 CHIỀU CÓ LED XANH
20A Double Pole Switch with LED Blue (20AX 250V)

52023BD -72 -73 -74



BỘ CÔNG TẮC ĐƠN 20A 2 CỰC 2 CHIỀU CÓ LED ĐỎ
20A 2 Way Double Pole Switch with LED Red (20AX 250V)

52024B -72 -73 -74



BỘ CÔNG TẮC ĐƠN 32A 2 CỰC 1 CHIỀU CÓ LED ĐỎ
32A Double Pole Switch with LED Red (32A 250V)

53223B -72 -73 -74



BỘ CÔNG TẮC ĐƠN 32A 2 CỰC 2 CHIỀU CÓ LED ĐỎ
32A 2 Way Double Pole Switch with LED Red (32A 250V)

53224B -72 -73 -74



BỘ CÔNG TẮC ĐÔI 1 CHIỀU
2 Gang 1 Way Switch (10AX 250V)

51021B -72 -73 -74



BỘ CÔNG TẮC ĐÔI 1 CHIỀU CÓ PHẢN QUANG
2 Gang 1 Way Switch with Fluorescent (10AX 250V)

51021BTY -72 -73 -74



BỘ CÔNG TẮC ĐÔI 1 CHIỀU CÓ LED
2 Gang 1 Way Switch with LED (10AX 250V)

51021BD -72 -73 -74

CÔNG TẮC Switches



BỘ CÔNG TẮC ĐÔI 2 CHIỀU
2 Gang 2 Way Switch (10AX 250V)

51022B



BỘ CÔNG TẮC ĐÔI 2 CHIỀU CÓ PHẢN QUANG
2 Gang 2 Way Switch with Fluorescent (10AX 250V)

51022BTY



BỘ CÔNG TẮC ĐÔI 2 CHIỀU CÓ LED
2 Gang 2 Way Switch with LED (10AX 250V)

51022BD



BỘ CÔNG TẮC ĐÔI TRUNG GIAN
2 Gang Intermediate Switch (10AX 250V)

51046B



BỘ CÔNG TẮC BA 1 CHIỀU
3 Gang 1 Way Switch (10AX 250V)

51031B



BỘ CÔNG TẮC BA 1 CHIỀU CÓ PHẢN QUANG
3 Gang 1 Way Switch with Fluorescent (10AX 250V)

51031BTY



BỘ CÔNG TẮC BA 1 CHIỀU CÓ LED
3 Gang 1 Way Switch with LED (10AX 250V)

51031BD



BỘ CÔNG TẮC BA 2 CHIỀU
3 Gang 2 Way Switch (10AX 250V)

51032B



BỘ CÔNG TẮC BA 2 CHIỀU CÓ PHẢN QUANG
3 Gang 2 Way Switch with Fluorescent (10AX 250V)

51032BTY



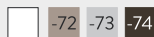
BỘ CÔNG TẮC BA 2 CHIỀU CÓ LED
3 Gang 2 Way Switch with LED (10AX 250V)

51032BD



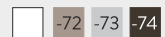
BỘ CÔNG TẮC BỐN 1 CHIỀU
4 Gang 1 Way Switch (10AX 250V)

51041B



BỘ CÔNG TẮC BỐN 1 CHIỀU CÓ PHẢN QUANG
4 Gang 1 Way Switch with Fluorescent (10AX 250V)

51041BTY



BỘ CÔNG TẮC BỐN 2 CHIỀU
4 Gang 2 Way Switch (10AX 250V)

51042B



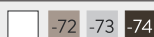
BỘ CÔNG TẮC BỐN 2 CHIỀU CÓ PHẢN QUANG
4 Gang 2 Way Switch with Fluorescent (10AX 250V)

51042BTY



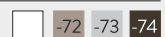
BỘ NÚT NHẤN ĐƠN
1 Gang Push-Button Switch (10A 250V)

51011BF



BỘ NÚT NHẤN ĐƠN CÓ LED
1 Gang Push-Button Switch with LED (10A 250V)

51013BF



MÀU SẮC

Trắng

Champagne-72

Bạc -73

Đen mờ -74

CÔNG TẮC Switches



BỘ CÔNG TẮC NÚT NHẤN ĐÔI
2 Gang Push-button Switch (10A 250V)

51021BF -72 -73 -74



BỘ CÔNG TẮC NÚT NHẤN ĐÔI CÓ LED
2 Gang Push-button Switch With Led (10A 250V)

51023BF -72 -73 -74



BỘ CÔNG TẮC NÚT NHẤN BA
3 Gang Push-button Switch (10A 250V)

51031BF -72 -73 -74



BỘ CÔNG TẮC NÚT NHẤN BA CÓ LED
3 Gang Push-button Switch With Led (10A 250V)

51033BF -72 -73 -74



BỘ CÔNG TẮC CHUÔNG CỬA
Doorbell Switch (10A 250V)

56301B -72 -73 -74



BỘ CÔNG TẮC CHUÔNG CỬA CÓ PHẢN QUANG
Doorbell Switch with Fluorescent (10A 250V)

56301BTY -72 -73 -74



BỘ CÔNG TẮC CHUÔNG CỬA CÓ LED
Doorbell Switch with LED (10A 250V)

56301BD -72 -73 -74



BỘ NÚT CHE TRƠN
Blank Plate

51000 -72 -73 -74

Ổ CẮM Socket-outlets



BỘ Ổ CẮM 2 CHẤU + CÔNG TẮC 2 CHIỀU
2 Pin Socket and 2 Way Switch (10A 250V)

51074B -72 -73 -74



BỘ Ổ CẮM + CÔNG TẮC 2 CHIỀU CÓ PHẢN QUANG
2 Pin Socket & 2 Way Switch with Fluorescent (10A 250V)

51074BTY -72 -73 -74



BỘ Ổ CẮM + CÔNG TẮC 1 CHIỀU
2 Pin Socket and Switch (10A 250V)

51076B -72 -73 -74



BỘ Ổ CẮM ĐÔI 3 CHẤU
Twin Euro-US Socket with Earth Socket (16A 250V)

51087 -72 -73 -74



BỘ Ổ CẮM 2 CHẤU
2 Pin Socket (10A 250V)

51071 -72 -73 -74



BỘ Ổ CẮM ĐÔI 2 CHẤU
Twin 2 Pin socket (10A 250V)

51072 -72 -73 -74

Ổ CẮM

Socket-outlets

**BỘ Ổ ĐƠN 2 CHẤU + Ổ ĐA NĂNG**
2 Pin Socket and Multi-standard Socket (10A 250V)

51080

**BỘ Ổ CẮM ĐA NĂNG + CÔNG TẮC**
Multi-standard Socket and Switch (13A 250V)

51089B

**BỘ Ổ CẮM ĐA NĂNG**
Multi-standard Socket (13A 250V)

51089

**BỘ Ổ CẮM ĐA NĂNG + 2 Ổ USB**
Multi-standard Socket and Double USB Chargers (13A 250V)

45E725

**BỘ Ổ CẮM SCHUKO**
Schuko Socket (16A 250V)

51687

**HẠT TIVI, MẠNG, THOẠI** TV, Data, Tel**BỘ Ổ CẮM TIVI ĐƠN**
TV Outlet

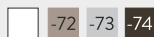
55111

**BỘ Ổ CẮM TIVI ĐƠN CHUẨN F**
TV Outlet F Type Connector

55114

**BỘ Ổ MẠNG ĐƠN (CAT6e)**
Data Outlet (Cat6e)

55218S

**BỘ Ổ MẠNG ĐÔI (CAT6e)**
Twin Data Outlet (Cat6e)

55228S

**BỘ Ổ ĐIỆN THOẠI ĐƠN**
Telephone Outlet (RJ11)

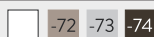
55214

**BỘ Ổ ĐIỆN THOẠI ĐÔI**
Twin Telephone Outlet (RJ11)

55224

**BỘ 4 Ổ CẮM DỮ LIỆU CHUẨN RJ45 (CAT6)**
Four Gang Data Outlet

55248S

**BỘ Ổ ĐIỆN THOẠI + Ổ MẠNG (CAT6e)**
Telephone (RJ11) and Data Outlet (Cat6e)

55229S



HẠT TIVI, MẠNG, THOẠI TV, Data, Tel



BỘ Ổ TIVI + Ổ ĐIỆN THOẠI
TV and Telephone Outlet (RJ11)

55301



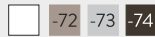
BỘ Ổ TIVI + Ổ MẠNG (CAT6e)
TV and Data Outlet (Cat6e)

55302S



BỘ Ổ CẮM USB VÀ HDMI
USB-HDMI Outlet

55494



ĐIỀU KHIỂN Control and Regulator



BỘ CHIẾT ÁP ĐÈN 1000W
1000W Dimmer Switch

45E102



BỘ CHIẾT ÁP QUẠT 200W
200W Fan Regulator Switch

45E201



BỘ CẢM BIẾN CHUYỂN ĐỘNG 100W
Presence Detector
100W Incandescent/60W Fluorescent

45E301



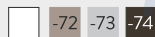
BỘ CẢM BIẾN CHUYỂN ĐỘNG + BẢO CHÁY
Presence Detector and Fire Fighting Function
Integrated 500W Incandescent/ 200W Fluorescent

45E303



**BỘ CẢM BIẾN HIỆN DIỆN
KẾT HỢP BẢO CHÁY 100W**
100W Presence Detector, Fire Fighting Function Integrated

45E305



BỘ CÔNG TẮC ĐẶT THỜI GIAN TRỄ 100W/60W
Touch Time Delay Switch 100W Incandescent/ 60W Fluorescent

45E501



BỘ CẢM BIẾN ẨM THANH, ÁNH SÁNG 100W
100W Fluorescent Voice and Light Sensor

45E401



GIẢI PHÁP KHÁCH SẠN Hotel solutions



BỘ CÔNG TẮC NÚT NHẤN CHUÔNG CÓ ĐÈN
 “KHÔNG LÀM PHIỀN” & “DỌN PHÒNG”
 Doorbell Switch with DND & MUR Indicator

56303A -72 -73 -74



BỘ CÔNG TẮC ĐÔI HIỂN THỊ CÓ ĐÈN
 “KHÔNG LÀM PHIỀN” & “DỌN PHÒNG”
 Switch with DND & MUR with LED

D51022BD -72 -73 -74



BỘ CÔNG TẮC THẺ 16A
 16A Keycard Switch

55503 -72 -73 -74



BỘ Ổ CẮM DAO CẠO RÊU
 Shaver Outlet

45004 -72 -73 -74



BỘ CÔNG TẮC KHẨN CẤP
 Emergency Switch

55901 -72 -73 -74



BỘ ĐÈN BÁO LED MÀU VÀNG
 LED Pilot Lamp


50802 -72 -73 -74

KIMQUANG
 Electrical equipment

NEW

Simon | Track Socket

Less space, more outlets



Electrical equipment



Ổ CẮM

Socket-outlets

**Ổ CẮM ĐƠN 3 CHẤU ĐA NĂNG 13A**
Multi-standard Socket-Square-WH (68x68x28mm)

MTS1189

**Ổ CẮM ĐƠN 3 CHẤU ĐA NĂNG 13A**
Multi-standard Socket-Square-BK (68x68x28mm)

MTS1189-BL

**Ổ CẮM ĐƠN 3 CHẤU ĐA NĂNG 13A**
Multi-standard Socket-Round-WH (Ø69x28mm)

MTS1089

**Ổ CẮM ĐƠN 3 CHẤU ĐA NĂNG 13A**
Multi-standard Socket-Round-BK (Ø69x28mm)

MTS1089-BL

**Ổ CẮM ĐƠN 3 CHẤU KIỂU ANH 13A**
13A BS Socket-Square-WH (68x68x28mm)

MTS1381

**Ổ CẮM ĐƠN 3 CHẤU KIỂU ANH 13A**
13A BS Socket-Square-BK (68x68x28mm)

MTS1381-BL

**Ổ CẮM ĐƠN SCHUKO 16A**
Schuko Socket-Round-WH (Ø69x28mm)

MTS1688

**Ổ CẮM ĐƠN SCHUKO 16A**
Schuko Socket-Round-BK (Ø69x28mm)

MTS1688-BL

**Ổ USB ĐÔI DC 5V 2.1A**
USB Outlet-Square-WH (DC 5V 2.1A) (68x68x28mm)

MTSE721

**Ổ USB ĐÔI DC 5V 2.1A**
USB Outlet-Square-BK (DC 5V 2.1A) (68x68x28mm)

MTSE721-BL

**Ổ USB ĐÔI DC 5V 2.1A**
USB Outlet-Round-WH (DC 5V 2.1A) (Ø69x28mm)

MTSE722

**Ổ USB ĐÔI DC 5V 2.1A**
USB Outlet-Round-BK (DC 5V 2.1A) (Ø69x28mm)

MTSE722-BL



PHỤ KIỆN

**THANH RAY ĐIỆN LẮP NỔI**
600 mm/ 800 mm/ 1000 mm/ 1200 mm
Surface-mounted Power Track 600/ 800/ 1000/ 1200 mm

FTS4506/08/10/12-SL

Màu bạc

FTS4506/08/10/12-BL

Màu đen

**THANH RAY ĐIỆN LẮP ÂM**
600 mm/ 800 mm/ 1000 mm/ 1200 mm
Wall-mounted-Power Track 600/ 800/ 1000/ 1200 mm

FTS5006/08/10/12-SL


Màu bạc

FTS5006/08/10/12-BL

Màu đen

THIẾT BỊ KHÁC

OTHERS



Ổ CẮM ÂM SÀN Floor Sockets



2 Ổ CẮM 3 CHẤU ĐA NĂNG
Floor Socket Twin Multi-standard

SEF3770  SEF4770 





2 Ổ CẮM 3 CHẤU THƯỜNG
Floor Socket Twin Euro-US Socket

SEF3600  SEF4600 





BỘ Ổ ĐIỆN THOẠI + Ổ MẠNG (CAT6)
Floor Socket With Telephone + Data (Cat6)

SEF34P8  SEF44P8 



BỘ 3 Ổ MẠNG (CAT6)
Floor Socket With Triple Data (Cat6)

SEF3888  SEF4888 



BỘ Ổ ĐIỆN THOẠI + TIVI
Floor Socket With Telephone + Tivi

SEF34P5  SEF44P5 



BỘ 2 Ổ MẠNG (CAT6)
Floor Socket With Dual Data (Cat6)

SEF38P8  SEF48P8 



BỘ 2 Ổ MẠNG (CAT6) + ĐIỆN THOẠI
Floor Socket With Dual Data (Cat6) + Telephone

SEF3884  SEF4884 



BỘ Ổ MẠNG (CAT6) + 2 ĐIỆN THOẠI
Floor Socket With Data (Cat6) + Dual Telephone

SEF3844  SEF4844 



BỘ Ổ MẠNG (CAT6) + Ổ TIVI
Floor Socket With Data (Cat6) + Tivi

SEF38P5  SEF48P5 





BỘ 2 Ổ ĐIỆN THOẠI VÀ Ổ TIVI
Floor Socket With Dual Telephone + Tivi

SEF3445  SEF4445 





Ổ ĐƠN 3 CHẤU ĐA NĂNG + Ổ 2 CHẤU
Floor socket with Multi-standard + Two pin

SEF3701  SEF4701 



Ổ ĐƠN 3 CHẤU ĐA NĂNG + Ổ MẠNG
Floor socket with Multi-standard + Data

SEF3708  SEF4708 




Ổ ĐƠN 3 CHẤU ĐA NĂNG + Ổ ĐIỆN THOẠI
Floor socket with Multi-standard + Telephone

SEF3704  SEF4704 





Ổ MẠNG + ĐIỆN THOẠI + TIVI
Floor socket with Data + Tivi + Telephone

SEF3845  SEF4845 




Ổ ĐƠN 2 CHẤU + CỔNG USB ĐÔI
Floor Socket with Two Pin Socket + Double USB

SEF31U0  SEF41U0 

THIẾT BỊ ĐIỆN

Electrical equipment



ĐÈ ÁM Flush Mounting Boxes



ĐÈ ÁM VUÔNG ĐƠN LOẠI 86

1 Gang: S6, 50, E6, i7, V8 Multi Gang: E6, V8 (86 type)
86 Flush mounting box
Multi Gang: All Simon family, except 76 type (i7/ V8)

SED1A086C KT: 89.5x80.5x50 mm/ 60 mm



ĐÈ ÁM VUÔNG ĐƠN LOẠI 76

1 Gang: S6, 50, E6, i7, V8 Multi Gang: i7, V8 (76 type)
76 Flush mounting box
Multi Gang: i7/ V8 (76 Type)

SED1A076 KT: 78x80x50 mm/ 60 mm



ĐÈ ÁM CHỮ NHẬT

118 Flush Mounting Box

SED1A118 KT: 99.5x65x47.5 mm/ 83.5 mm



ĐÈ ÁM CHỮ NHẬT LOẠI 146

146 Flush Mounting Box (Twin Socket)

45DH146 KT: 135x75x50 mm/ 120.6 mm



ĐÈ SẮT CHO Ổ ÁM SÀN

Pop-up floor socket mounting box

SED9A100 KT: 100x100x50 mm/ 84 mm

THIẾT BỊ KHÁC Others



BỘ CHUÔNG CỬA VỚI 2 ÂM THANH
Doorbell with Two Kinds of Sound

45002

-72 -73 -74

AN TOÀN KHI SỬ DỤNG

Guarantee safety during using process

**HỘ CHỐNG THẨM** Waterproof Cover**HỘ CHỐNG THẨM NƯỚC VUÔNG
CHO CÔNG TẮC**

Switch Waterproof Cover *

S154**HỘ CHỐNG THẨM NƯỚC VUÔNG
CHO Ổ CẮM**

Socket Waterproof Cover *

S155**HỘ CHỐNG THẨM NƯỚC VUÔNG
CHO CÔNG TẮC**

Switch Waterproof Transparent Cover *

S254**HỘ CHỐNG THẨM NƯỚC VUÔNG
CHO Ổ CẮM**

Socket Waterproof Transparent Cover *

S255**HỘ CHỐNG THẨM NƯỚC CHỮ NHẬT**

Waterproof Cover (Horizontal)

52154**HỘ CHỐNG THẨM NƯỚC CHỮ NHẬT**

Waterproof Cover (Vertical)

52155**MẶT CHE NƯỚC IP55 VUÔNG
CHO Ổ CẮM**

IP55 Socket Waterproof Cover

S258

APTOMAT - DÒNG CẮT 10000A



APTOMAT DÒNG CẮT 10000A 1P
MCB 10000A 1P

KSH63 KSH80 KSH100



APTOMAT DÒNG CẮT 10000A 2P
MCB 10000A 2P

KSH63/2 KSH80/2 KSH100/2



APTOMAT DÒNG CẮT 10000A 3P
MCB 10000A 3P

KSH63/3 KSH80/3 KSH100/3



APTOMAT DÒNG CẮT 10000A 4P
MCB 10000A 4P

KSH63/4 KSH80/4 KSH100/4

APTOMAT - DÒNG CẮT 6000A

APTOMAT MCB



APTOMAT DÒNG CẮT 6000A 1P
MCB 6000A 1P

SMB65C-63C10 C16 C20 C25
 C32 C40 C50 C63




APTOMAT DÒNG CẮT 6000A 3P
MCB 6000A 3P

SMB65C-63C16/3 C20/3 C25/3 C32/3
C40/3 C50/3 C63/3 C80/3 C100/3



APTOMAT DÒNG CẮT 6000A 1P+N
MCB 6000A 1P+N

SMB65C-40C10 C16 C20
 C25 C32 C40



APTOMAT DÒNG CẮT 6000A 2P
MCB 6000A 2P

SMB65C-63C16/2 C20/2 C25/2 C32/2
C40/2 C50/2 C63/2 C80/2 C100/2



APTOMAT DÒNG CẮT 6000A 4P
MCB 6000A 4P

SMB65C-63C16/4 C20/4 C25/4 C32/4
C40/4 C50/4 C63/4 C80/4 C100/4

APTOMAT CHỐNG GIẬT RCBO



APTOMAT CHỐNG GIẬT 30mA 6000A 2P
RCBO 30mA 6000A 2P

SMB65CL-63C10/2 C16/2 C20/2
C25/2 C32/2 C40/2 C50/2 C63/2



APTOMAT CHỐNG GIẬT 30mA 6000A 1P+N
RCBO 30mA 6000A 1P+N

SMB65CL-40C10 C16 C20
 C25 C32 C40



APTOMAT CHỐNG GIẬT 30mA 6000A 4P
RCBO 30mA 6000A 4P

SMB65CL-63C63/4

TỦ APTOMAT Distribution Box



TỦ APTOMAT MẶT CONG
Distribution Metal Box-Recessed

SMX65E-4A
SMX65E-6A

SMX65E-8A
SMX65E-10A

SMX65E-12A
SMX65E-18A

SMX65E-24A
SMX65E-36A

MÃ SẢN PHẨM	SỐ CỰC	SỐ HÀNG	KÍCH THƯỚC (mm)	LỖ KHOÉT (mm)	CHẤT LIỆU
SMX65E-4A	4	1	158 x 246 x 100	108 x 200 x 70	Mặt tủ nhựa PC chống cháy Thân tủ thép sơn tĩnh điện
SMX65E-6A	6	1	194 x 246 x 100	144 x 200 x 70	
SMX65E-8A	8	1	230 x 246 x 100	174 x 200 x 70	
SMX65E-10A	10	1	266 x 246 x 100	216 x 200 x 70	
SMX65E-12A	12	1	304 x 246 x 100	252 x 200 x 70	
SMX65E-18A	18	1	412 x 246 x 100	360 x 200 x 70	
SMX65E-24A	24	2	306 x 359 x 100	252 x 307 x 70	
SMX65E-36A	36	3	306 x 483 x 100	252 x 437 x 70	



TỦ APTOMAT MẶT PHẪNG, NHỰA MỜ
Aptomat Box

SET65CS-4AB

SET65CS-6AB

SET65CS-9AB



TỦ APTOMAT MẶT PHẪNG, NHỰA MỜ
Aptomat Box

SMX65CS-12AB
SMX65CS-15AB

SMX65CS-18AB
SMX65CS-21AB

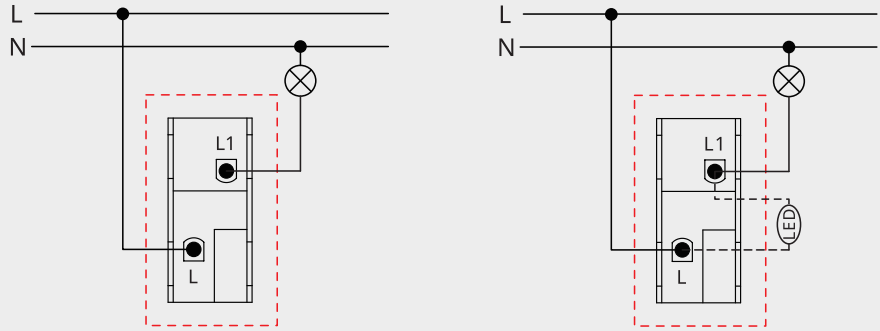
SMX65CS-26AB
SMX65CS-32AB

SMX65CS-42AB

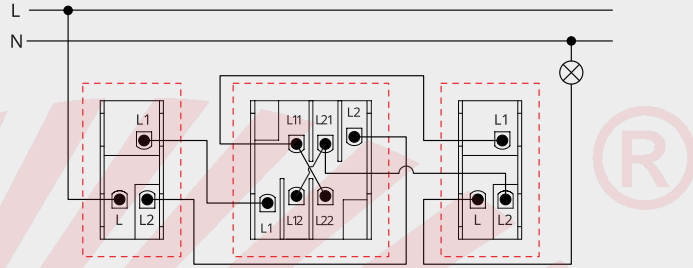
MÃ SẢN PHẨM	SỐ CỰC	SỐ HÀNG	KÍCH THƯỚC (mm)	LỖ KHOÉT (mm)	CHẤT LIỆU
SET65CS-4AB	4	1	150 x 198 x 100	140 x 195 x 90	Mặt tủ nhựa PC chống cháy Thân tủ thép sơn tĩnh điện
SET65CS-6AB	6	1	186 x 198 x 100	175 x 195 x 90	
SET65CS-9AB	9	1	241 x 200 x 102	230 x 195 x 90	

MÃ SẢN PHẨM	SỐ CỰC	SỐ HÀNG	KÍCH THƯỚC (mm)	CHẤT LIỆU
SMX65CS-12AB	12	1	292 x 210 x 90	Mặt tủ nhựa PC chống cháy Thân tủ thép sơn tĩnh điện
SMX65CS-15AB	15	1	346 x 220 x 90	
SMX65CS-18AB	18	1	400 x 220 x 90	
SMX65CS-21AB	21	1	454 x 220 x 90	
SMX65CS-26AB	26	2	300 x 380 x 90	
SMX65CS-32AB	32	2	354 x 380 x 90	
SMX65CS-42AB	42	2	444 x 380 x 90	

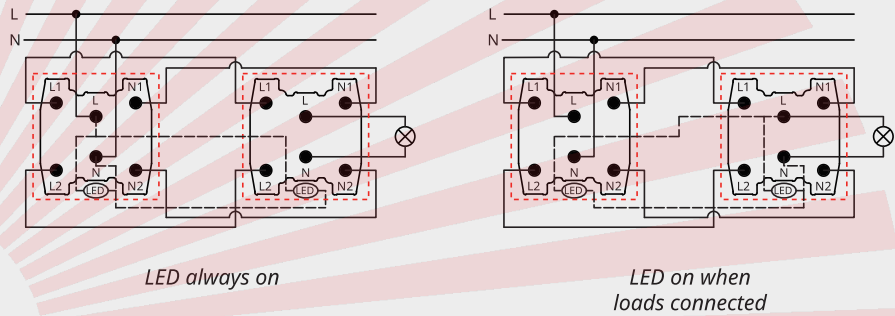
CÔNG TẮC ĐƠN
1 CHIỀU



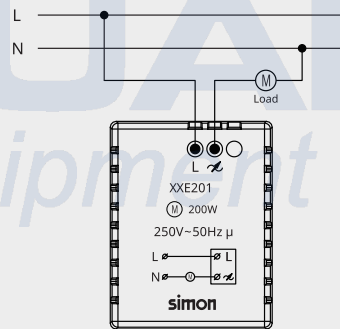
CÔNG TẮC
TRUNG GIAN



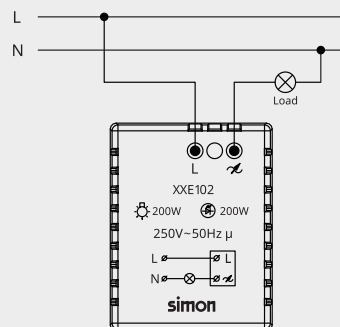
CÔNG TẮC ĐÔI
2 CHIỀU



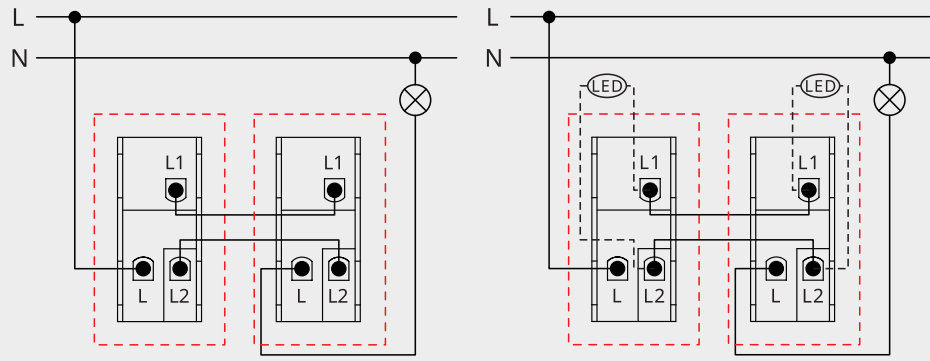
CHIẾT ÁP QUẠT



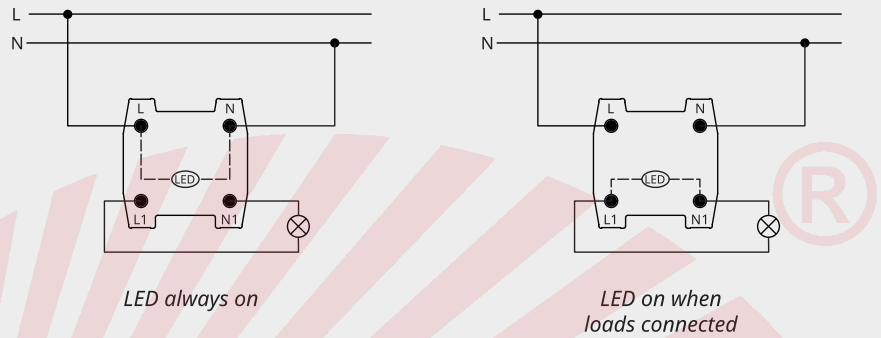
CHIẾT ÁP ĐÈN



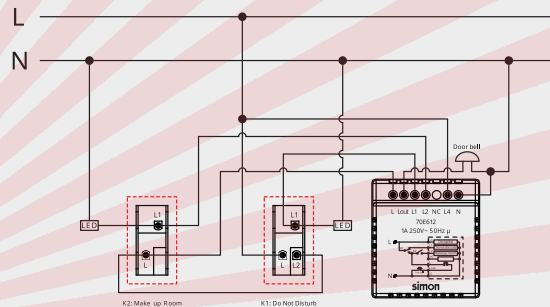
CÔNG TẮC ĐƠN
2 CHIỀU



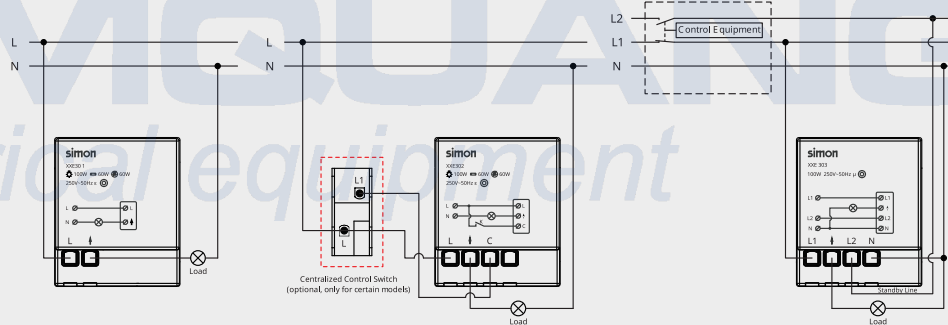
CÔNG TẮC
2 CỰC



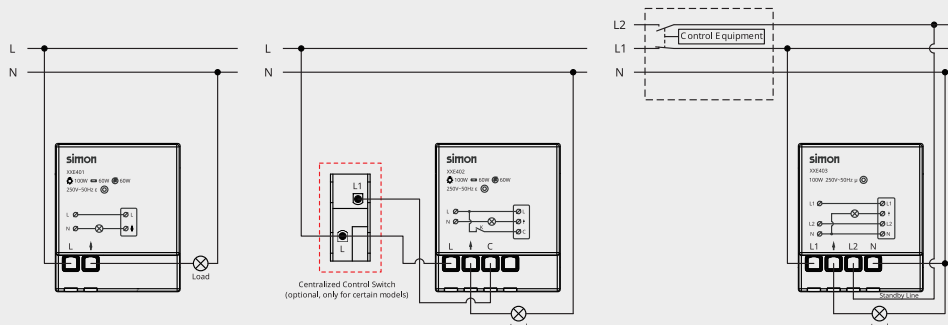
CÔNG TẮC CHUÔNG
KHÔNG LÂM PHIÊN
& MỜI DỌN PHÒNG



CÔNG TẮC
HIỆN ĐIỆN



CÔNG TẮC
ĐIỀU KHIỂN
ÂM THANH
& ÁNH SÁNG



KIM QUANG ELECTRIC DISTRIBUTOR

www.kimquang.vn
www.kimquang.com.vn


Hotline: 0931 455 668



simon
Viet Nam

CTY CP THIẾT BỊ ĐIỆN SIMON VIỆT NAM

Nhà Máy: Lô CN06, KCN Yên Mỹ II, Thị trấn Yên Mỹ, Huyện Yên Mỹ, Tỉnh Hưng Yên



VĂN PHÒNG HÀ NỘI

ĐC: Tầng 5, Tòa nhà C Plus Office, Tổ 28,
Thành Thái, P. Dịch Vọng, Q. Cầu Giấy, Hà Nội

VĂN PHÒNG ĐÀ NẴNG

ĐC: 29 Hoàng Văn Thái, P. Hòa Minh,
Q. Liên Chiểu, TP. Đà Nẵng

VĂN PHÒNG HỒ CHÍ MINH

ĐC: Tầng 4, Tòa nhà Y12 Hồng Lĩnh,
Phường 15, Quận 10, TP. Hồ Chí Minh

VĂN PHÒNG CẦN THƠ

ĐC: Số 124 Võ Văn Kiệt, KV Bình Trưng,
P. Long Hòa, Q. Bình Thủy, TP. Cần Thơ