



# QUẠT CÔNG NGHIỆP


SIÊU BỀN - LỰA CHỌN CHUYÊN NGHIỆP

## DETON INDUSTRIAL FAN CATALOGUE 2024

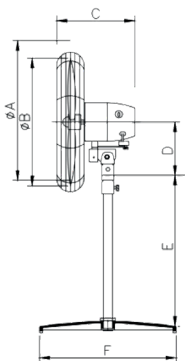
**KIM QUANG ELECTRIC DISTRIBUTOR**

Hotline: 0931 455 668

Sales: 0909 635 266 – 0938 118 428



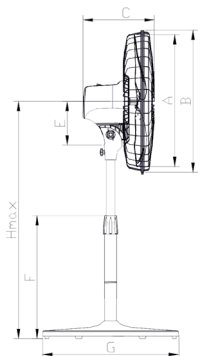
## QUẠT ĐỨNG CÔNG NGHIỆP ĐẾ GANG VÀ ĐẾ COMPOSITE



KÍCH THƯỚC	A	B	C	D	E	F
DFP500-T	560	500	360	205	750	560
DFP650-T	715	650	360	205	980	610
DFP750-T	815	750	360	205	980	610



Thông số	Số 1				Số 2				Số 3			
	Tốc độ (v/ph)	Lưu lượng (m <sup>3</sup> /ph)	Độ ồn (dB)	Công suất (W)	Tốc độ (v/ph)	Lưu lượng (m <sup>3</sup> /ph)	Độ ồn (dB)	Công suất (W)	Tốc độ (v/ph)	Lưu lượng (m <sup>3</sup> /ph)	Độ ồn (dB)	Công suất (W)
DFP500-T	1100	95	48	69	1250	116	50	85	1400	130	55	120
DFP650-T	1100	150	55	100	1250	174	60	120	1400	220	68	170
DFP750-T	1100	214	58	165	1250	270	70	190	1400	302	75	220

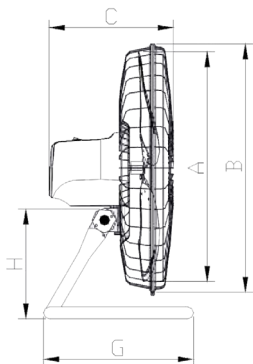


## QUẠT ĐỨNG CÁNH TAI VOI XI MẠ VÀ SƠN ĐEN

KÍCH THƯỚC	A	B	C	E	F	G	H
CF - 45S	450	510	280	155	640	440	1180
CF - 50S	500	565	280	155	640	480	1180



Thông số	Số 1				Số 2				Số 3			
	Tốc độ (v/ph)	Lưu lượng (m <sup>3</sup> /ph)	Độ ồn (dB)	Công suất (W)	Tốc độ (v/ph)	Lưu lượng (m <sup>3</sup> /ph)	Độ ồn (dB)	Công suất (W)	Tốc độ (v/ph)	Lưu lượng (m <sup>3</sup> /ph)	Độ ồn (dB)	Công suất (W)
CF - 45S	850	46	48	50	1250	70	50	60	1380	90	55	75
CF - 50S	950	65	50	70	1250	90	53	80	1380	120	58	110



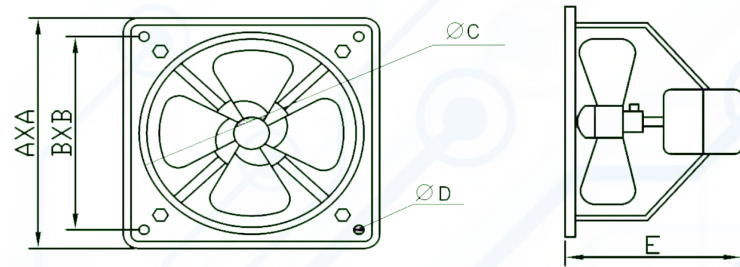

## QUẠT SÀN CÓ TỐC NẮNG CHUYỂN HƯỚNG CÁNH XI MẠ VÀ SƠN ĐEN

KÍCH THƯỚC	A	B	C	G	H
CF-45G	450	510	280	295	235
CF-50G	500	565	280	295	245



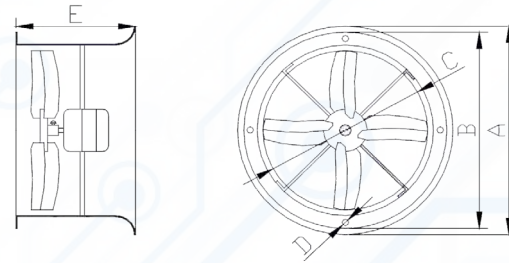
Thông số	Số 1				Số 2				Số 3			
	Tốc độ (v/ph)	Lưu lượng (m3/ph)	Độ ồn (dB)	Công suất (W)	Tốc độ (v/ph)	Lưu lượng (m3/ph)	Độ ồn (dB)	Công suất (W)	Tốc độ (v/ph)	Lưu lượng (m3/ph)	Độ ồn (dB)	Công suất (W)
CF - 45G	850	46	48	50	1250	70	50	60	1380	90	55	75
CF - 50G	950	65	50	70	1250	90	53	80	1380	120	58	110

## QUẠT THÔNG GIÓ VUÔNG KHÔNG CHỚP FA



Loại	Điện áp (V)	Tần số (Hz)	Công suất (W)	Tốc độ (v/ph)	Lưu lượng (m <sup>3</sup> /ph)	A	B	C	D	E
FAD25-4	220	50	40	1400	840	284	245	260	12	145
FAD30-4	220	50	45	1400	1080	355	302	316	12	155
FAD40-4	220	50	145	1400	2880	480	378	420	12	220
FAS40-4	380	50	145	1400	2880	480	378	420	12	180
FAD50-4	220	50	225	1400	5700	605	479	520	15	270
FAD60-4	220	50	450	1400	8700	700	542	617	18	285
FAS60-4	380	50	450	1400	8700	700	542	617	18	238

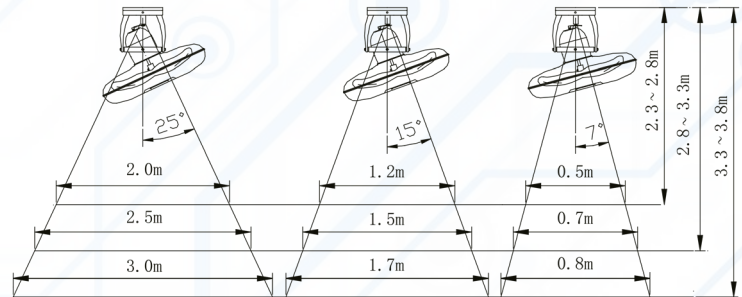
## QUẠT THÔNG GIÓ TRÒN TA



Loại	Điện áp (V)	Tần số (Hz)	Công suất (W)	Tốc độ (v/ph)	Lưu lượng (m <sup>3</sup> /ph)	A	B	C	D	E
TAD25-4	220	50	40	1400	840	320	286	250	6	250
TAD30-4	220	50	45	1400	1080	360	314	300	6	272
TAD40-4	220	50	145	1400	2880	470	444	400	6	272
TAS40-4	380	50	145	1400	2880	470	444	400	6	272
TAD50-4	220	50	225	1400	5700	580	536	500	6	272
TAD60-4	220	50	450	1400	8500	670	634	600	6	272
TAS60-4	380	50	450	1400	8500	670	634	600	6	272

## QUẠT ĐẢO TRẦN CÔNG NGHIỆP 90W 220V (XDF-45)

Ba góc quay cơ bản để điều chỉnh



Loại	Số 1				Số 2				Số 3			
	Tốc độ (v/ph)	Lưu lượng (m <sup>3</sup> /ph)	Độ ồn (dB)	Công suất (W)	Tốc độ (v/ph)	Lưu lượng (m <sup>3</sup> /ph)	"Độ ồn (dB)"	"Công suất (W)"	"Tốc độ (v/ph)"	"Lưu lượng (m <sup>3</sup> /ph)"	"Độ ồn (dB)"	"Công suất (W)"
XDF-45	1050	43	50	50	1250	50	52	65	1400	65	55	90



# KIM QUANG ELECTRIC DISTRIBUTOR

Hotline: 0931 455 668

Sales: 0909 635 266 – 0938 118 428



QUẠT CÔNG NGHIỆP DETON